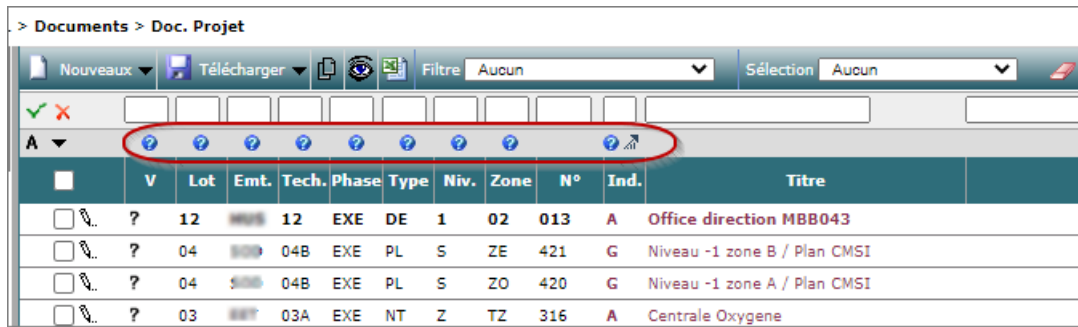


Comment accéder aux éléments de codification (charte graphique) ?

Matthew WRAY - 2024-11-22 - Document Management

Les éléments de codification (ou de charte graphique) disponibles sur le projet sont consultables depuis la liste des documents Visiobat :



> Documents > Doc. Projet

Nouveaux Télécharger Filtre Aucun Sélection Aucun

	V	Lot	Emt.	Tech.	Phase	Type	Niv.	Zone	N°	Ind.	Titre
<input type="checkbox"/>	?	12	000	12	EXE	DE	1	02	013	A	Office direction MBB043
<input type="checkbox"/>	?	04	000	04B	EXE	PL	S	ZE	421	G	Niveau -1 zone B / Plan CMSI
<input type="checkbox"/>	?	04	000	04B	EXE	PL	S	ZO	420	G	Niveau -1 zone A / Plan CMSI
<input type="checkbox"/>	?	03	000	03A	EXE	NT	Z	TZ	316	A	Centrale Oxygene

Les points d'interrogation (❓) bleus au dessus des en-têtes de colonne ouvrent dans une nouvelle fenêtre la liste des éléments correspondants :


The screenshot shows a software interface with a toolbar at the top containing icons for 'Charger', 'Filtre', 'Sélection', and 'Taille'. A red circle highlights a question mark icon in the toolbar. Below the toolbar is a table with columns: 'nt.', 'Tech.', 'Phase', 'Type', 'Niv.', 'Zone', 'N°', 'Ind.', 'Titre', and 'Obs.'. The first row shows '12 EXE DE 1 02 013 A Office direction MBB043'. A browser window is open over the interface, displaying a list of document types with columns: 'CODE', 'LIBELLE', and 'TRI'. The 'LISTE DE DOCUMENTS' entry is highlighted in blue.

CODE	LIBELLE	TRI	
<input type="checkbox"/>	CO	COUPES	1
<input type="checkbox"/>	DE	DETAIL	2
<input type="checkbox"/>	FA	FACADE - ELEVATION	3
<input type="checkbox"/>	FP	Repérage faux-plafonds	4
<input type="checkbox"/>	FS	FOND DE PLAN DE SYNTHESE	5
<input type="checkbox"/>	JC	Justificatif pour le contrôleur technique	6
<input type="checkbox"/>	<i>LI</i>	<i>LISTE DE DOCUMENTS</i>	7
<input type="checkbox"/>	LT	LOCAUX TECHNIQUES	8
<input type="checkbox"/>	ME	Repérage menuiserie intérieure / paillasse	9
<input type="checkbox"/>	MX	Repérage menuiserie extérieure	10
<input type="checkbox"/>	NC	NOTE DE CALCUL	11
<input type="checkbox"/>	NT	NOTICE TECHNIQUE	12
<input type="checkbox"/>	OC	Repérage occultation	13
<input type="checkbox"/>	PL	PLAN DE RESEAU OU VUE EN PLAN	14
<input type="checkbox"/>	PO	Repérage portes	15
<input type="checkbox"/>	PP	PPSPS	16
<input type="checkbox"/>	PR	Repérage protections murales	17
<input type="checkbox"/>	RE	PLAN DE RESERVATION	18
<input type="checkbox"/>	SC	SCHEMA	19

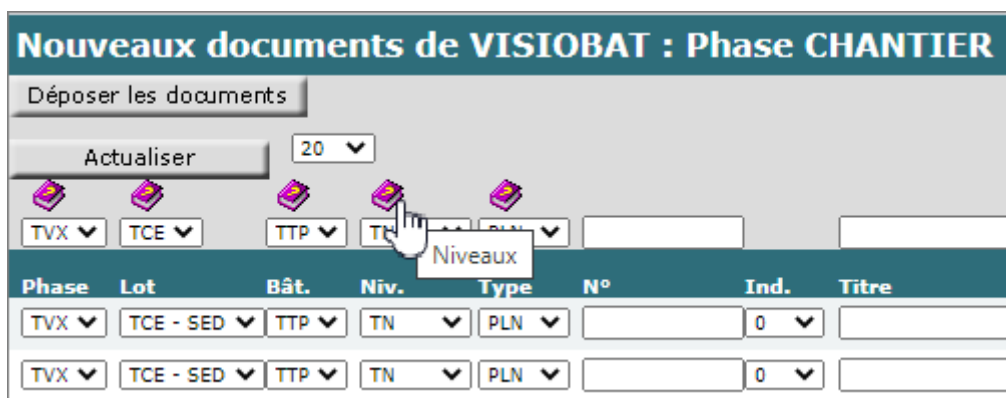
Bon à savoir :

- Les éléments qui apparaissent en *italique* n'ont fait l'objet d'aucun dépôt dans cette branche d'arborescence

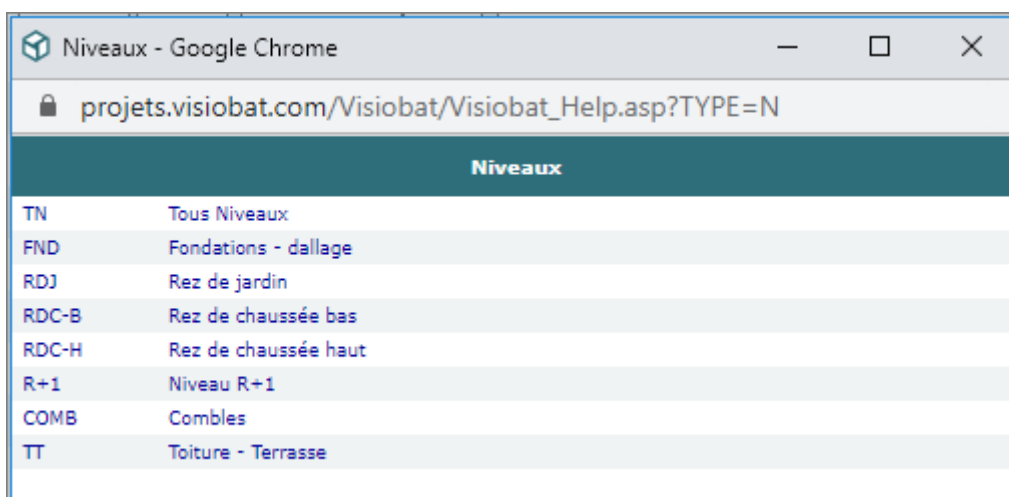


- Le bouton  en haut à gauche permet de limiter les documents affichés aux éléments que vous aurez cochés
- Seuls les éléments utilisables dans le dossier sont listés

En dépôt ou révision de document ces listes sont accessibles par les petits livres violets :



La fenêtre de liste permet ici d'accéder aux libellés des éléments de charte graphique utilisables pour codifier les documents :



L'ensemble de la charte graphique est également téléchargeable dans Visiobat au format Excel : le fichier "Circuits de visa" disponible en bas de la page **Documents / Visas / Rapport Excel de suivi des visas**.

Ce fichier comprend, en plus des circuits de validation, une page par élément de codification (Émetteur, Lots, Disciplines, Types, etc...) qui liste les codes et les libellés utilisables sur le projet.

> DEMO PROJET > Documents > Visas > Rapports Excel de suivi des visas

16:10:30

Support

1 Projet (44) / 6 833

trois f OK AI

- DEMO PROJET - (44) / 6 833
 - Documents - 34 / 6 125
 - DOE bâtiment existant
 - Doc. Modèles - 35
 - Doc. Projet - 3 / 1 553
 - Doc. Prévisionnels
 - Bordereaux diff. - 145
 - Visas - 30 / 4 136
 - Suivi des visas
 - Etat de synthèse
 - Etat d'avancement
 - Rapports Excel de suivi des visa
 - C.R. - 1 / 90
 - Registre Journal CSPS - 41
 - Bureau de Contrôle - 116
 - Coordinateur SSI
 - Questions - 9
 - Messagerie - 8
 - Annuaire - 113

NOM DU PROJET

20/05/20 11:34	Synthèse des visas - SYN	
20/05/20 11:33	Synthèse des visas - EXE	
19/05/20 13:09	Synthèse des visas - EXE	
19/05/20 13:09	Synthèse des visas - SYN	
18/05/20 13:33	Synthèse des visas - SYN	
18/05/20 13:32	Synthèse des visas - EXE	
15/05/20 12:33	Synthèse des visas - EXE	
15/05/20 12:33	Synthèse des visas - SYN	
14/05/20 13:53	Synthèse des visas - SYN	
14/05/20 13:53	Synthèse des visas - EXE	
13/05/20 12:12	Synthèse des visas - EXE	
13/05/20 12:12	Synthèse des visas - SYN	
12/05/20 16:04	Synthèse des visas - SYN	
12/05/20 16:04	Synthèse des visas - EXE	
11/05/20 13:03	Synthèse des visas - EXE	
11/05/20 13:03	Synthèse des visas - SYN	

Circuits de visas		
Date	Phase	
09/06/20 02:40	STD - EXE	