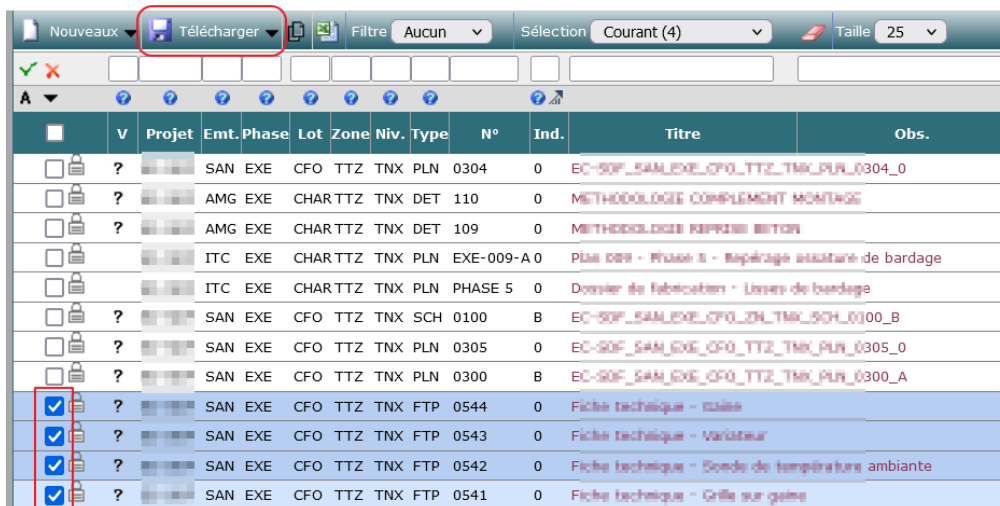


Comment extraire plusieurs documents à la fois ?

Matthew WRAY - 2024-10-29 - Document Management

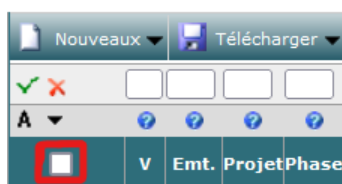
Le téléchargement de plusieurs documents est disponible depuis les dossiers documentaires : activez dans l'arborescence le répertoire des documents (généralement Documents/Doc. Projet ou Documents/Doc. EXE), puis suivez les étapes ci-dessous :

1. Sélectionnez les documents concernés :

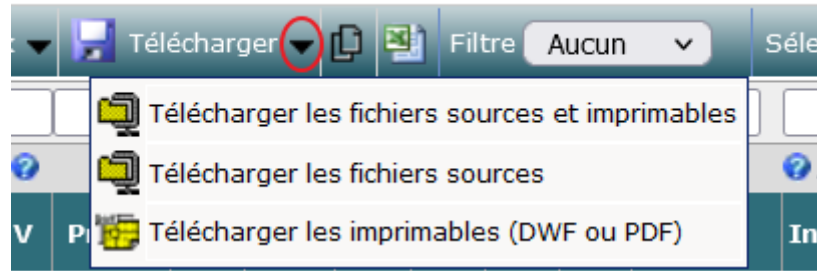


<input type="checkbox"/>	V	Projet	Emt.	Phase	Lot	Zone	Niv.	Type	N°	Ind.	Titre	Obs.
<input type="checkbox"/>	?	SAN	EXE	CFO	TTZ	TNX	PLN	0304	0		EC-50F_SAN_EXE_CFO_TTZ_TMX_PLN_0304_0	
<input type="checkbox"/>	?	AMG	EXE	CHAR	TTZ	TNX	DET	110	0		METHODOLOGIE COMPLEMENT MONTAGE	
<input type="checkbox"/>	?	AMG	EXE	CHAR	TTZ	TNX	DET	109	0		METHODOLOGIE REPROSE BITON	
<input type="checkbox"/>		ITC	EXE	CHAR	TTZ	TNX	PLN	EXE-009-A-0			Plus des - Phase 5 - Repérage assemblé de bardage	
<input type="checkbox"/>		ITC	EXE	CHAR	TTZ	TNX	PLN	PHASE 5	0		Dossier de fabrication - Livres de bardage	
<input type="checkbox"/>	?	SAN	EXE	CFO	TTZ	TNX	SCH	0100	B		EC-50F_SAN_EXE_CFO_ZN_TMX_SCH_0100_B	
<input type="checkbox"/>	?	SAN	EXE	CFO	TTZ	TNX	PLN	0305	0		EC-50F_SAN_EXE_CFO_TTZ_TMX_PLN_0305_0	
<input type="checkbox"/>	?	SAN	EXE	CFO	TTZ	TNX	PLN	0300	B		EC-50F_SAN_EXE_CFO_TTZ_TMX_PLN_0300_A	
<input checked="" type="checkbox"/>	?	SAN	EXE	CFO	TTZ	TNX	FTP	0544	0		Fiche technique - Grille	
<input checked="" type="checkbox"/>	?	SAN	EXE	CFO	TTZ	TNX	FTP	0543	0		Fiche technique - Variateur	
<input checked="" type="checkbox"/>	?	SAN	EXE	CFO	TTZ	TNX	FTP	0542	0		Fiche technique - Sonde de température ambiante	
<input checked="" type="checkbox"/>	?	SAN	EXE	CFO	TTZ	TNX	FTP	0541	0		Fiche technique - Grille sur grille	

Vous pouvez sélectionner tous les documents de la page en cliquant sur la case en haut de la colonne :



2. Cliquez sur Télécharger pour recevoir tous les fichiers liés des documents cochés, ou sur la petite flèche noire pour choisir une des options :



3. Vos documents sont extraits dans un dossier ZIP et le téléchargement se lance. Selon le paramétrage de votre navigateur Web, vous retrouverez le fichier dans votre dossier de téléchargement (Ctrl + J) ou serez invité à choisir où l'enregistrer.

△ Pour optimiser l'utilisation de cette option, nous vous conseillons de sélectionner environ 25 documents par téléchargement

(par défaut le nombre de document par page est égale à 25 : )