


## Comment trouver le document X, Y, Z ?

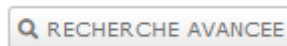
Matthew WRAY - 2024-10-29 - Search

Pour trouver vos documents codifiés vous pouvez utiliser le titre dans le champ suivant :

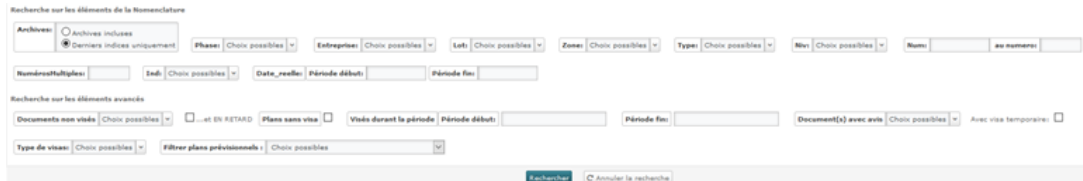


Ce champ lance une recherche de type Google, listant les documents contenant le mot que vous aurez saisi.

Pour une recherche plus précise, il faudra utiliser la recherche avancée en cliquant sur :



Cliquer sur ce bouton affichera tous les critères possibles (éléments de codification, visas et date) :



Recherche sur les éléments de la Nomenclature

Archives:  Archives incluses  Derniers indices uniquement

Phase:  Choix possibles - Entreprise:  Choix possibles - Let:  Choix possibles - Zone:  Choix possibles - Type:  Choix possibles - Niv:  Choix possibles - Num:  ou numero:

Nomenclature:  Ind:  Choix possibles - Date\_reelle:  Période début:  Période fin:

Recherche sur les éléments avancés

Documents non visés:  Choix possibles -  ...et EN RETARD - Plans sans visa:  - Visés durant la période: Période début:  Période fin:  - Document(s) avec avis:  Choix possibles - Avec visa temporaire:

Type de visas:  Choix possibles - Filtrer plans prévisionnels:  Choix possibles

En général, rechercher un document via son numéro et indice est suffisamment précis pour le retrouver.