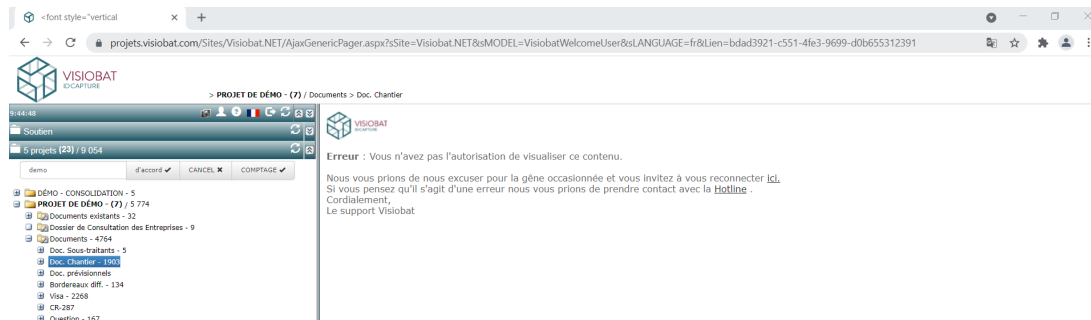


Les documents sont inaccessibles (message d'erreur dans Doc. Projet)

Matthew WRAY - 2024-10-29 - General Settings

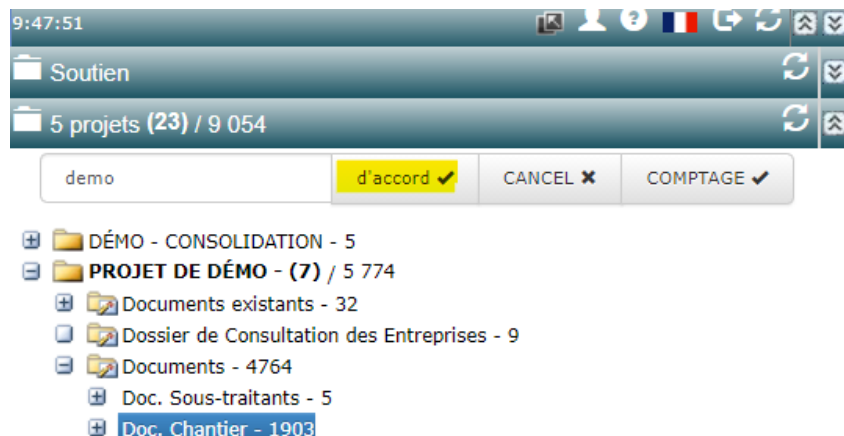
Ce message d'erreur apparaît quand vous cliquez sur le dossier documentaire ?



Pas de panique !

Il s'agit très probablement d'un paramètre de votre navigateur, et plus exactement de votre outil de traduction automatique.

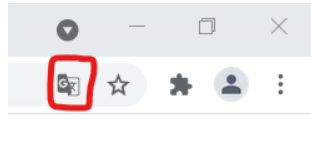
Comment s'en rendre compte ? Comme ci-dessous, vous voyez "d'accord" au lieu de "OK".



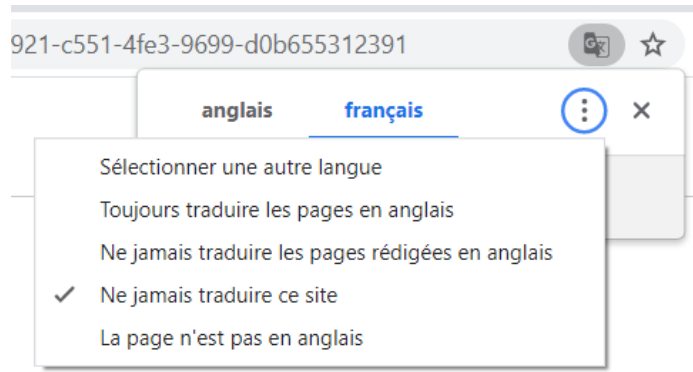
Comment faire pour désactiver le traducteur ?

Google Chrome - Désactiver la traduction automatique

1. En haut à droite de votre navigateur vous avez ce logo ;
2. Cliquez dessus ;

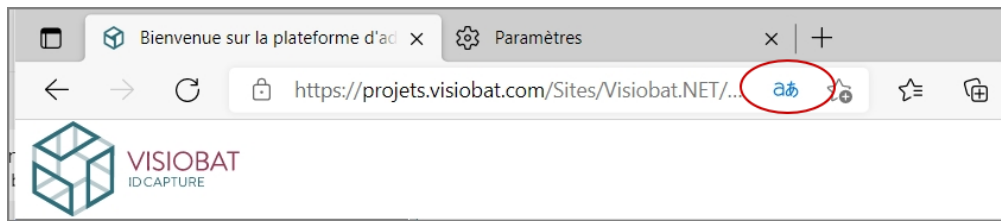


3. Puis sur les trois petits points et sélectionnez : **Ne jamais traduire ce site.**

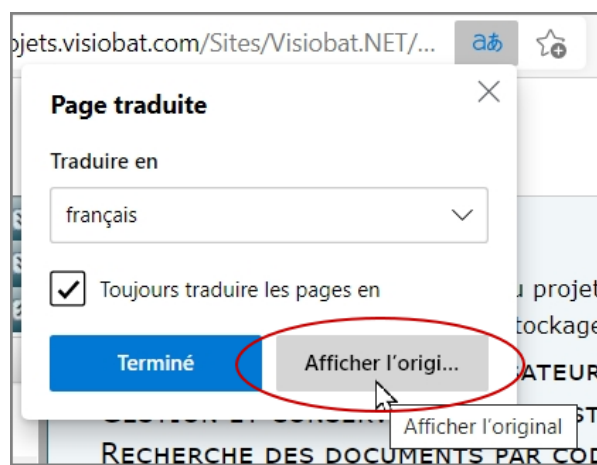


Edge (Microsoft) - Rétablir une page traduite

- 1 . Le logo de traduction est en bleu à droite de la barre d'adresse si la page a été traduite :



- 2 . Cliquez dessus, puis sur "Afficher l'original..."



Safari - Désactiver l'extension de traduction

- 1 . Ouvrir Safari.
- 2 . Appuyer sur l'onglet Partage.
- 3 . Sélectionner l'onglet Plus.
- 4 . Désactiver la fonction Translator

Firefox - Désactiver des extensions

1. Cliquez sur le bouton **menu** puis sur **Modules complémentaires** et choisissez **Extensions**
2. Faites défiler la liste des extensions.
3. Cliquez sur l'icône représentant des points de suspension (trois points) qui correspond à l'extension que vous souhaitez désactiver et sélectionnez **Désactiver**.

Il vous faudra peut-être ensuite rafraîchir la page :

- touche **F5** sur un ordinateur Windows
- Touches **⌘+R** sur un Mac.