

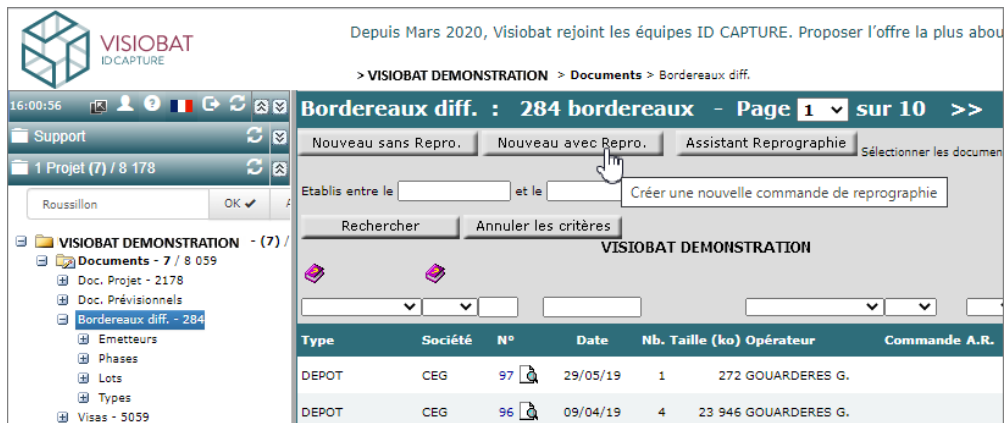
Comment créer une commande de reprographie ?

Matthew WRAY - 2023-09-15 - Gestion documentaire

Prérequis : le module de reprographie n'est pas activé en standard. Il doit avoir été activé sur votre projet pour que les commandes montrées ci-dessous soient disponibles dans Visiobat.

Pour passer une commande de reprographie, nous vous invitons à procéder comme suit :

1. À partir de la branche "Documents/Bordereaux diff.", utilisez la commande 'Nouveau avec Repro.'



2. Une nouvelle fenêtre (ou onglet) du navigateur s'ouvre. Renseignez les différentes zones dans l'encadré et appuyez 'Choisir les documents'

Commandes de reprographie

Commande de Reprographie

Emetteur : **VISIOBAT (Assistance Visiobat)**

N° : du **12/06/2020**

Mode de tirage :

Couleur :

Observations :

Reprographe :

- Cochez à gauche les documents à faire reprographier et Validez la sélection.
 NB : Dans la liste des documents il est possible d'utiliser des filtres pour n'afficher que certains documents. Utilisez le bouton 'Rechercher' après avoir renseigné un ou plusieurs filtres (zones de saisie au-dessus des entêtes de colonnes)

Documents : 152 documents - Page 1 sur 16 >>

Déposés depuis [] ou entre le [] et le [] | Documents actifs [] | Sélection [] | 10 lignes affichées

Rechercher [] Annuler les critères [] Trier par [] Niveau(x) de titre [0]

zones de filtres

Emt.	Phase	Lot	Bât.	Niv.	Zone	Type	N°	Ind.	Titre	Obs.	Date
<input type="checkbox"/>	GT	EXE	CVC	N3	TZ	PLA	0699	04	PLAN DESENFUMAGE R=3 TZ		27/05/19
<input type="checkbox"/>	GT	EXE	CVC	N2	TZ	PLA	0699	04	PLAN DESENFUMAGE R=2 TZ		27/05/19
<input type="checkbox"/>	GT	EXE	CVC	N1	TZ	PLA	0699	04	PLAN DESENFUMAGE R=1 TZ		27/05/19
<input type="checkbox"/>	GT	EXE	CVC	N0	TZ	PLA	0699	04	PLAN DESENFUMAGE RDC TZ		27/05/19
<input checked="" type="checkbox"/>	XI	EXE	CVC	TN	TZ	PLA	0720	00	EXE-AXI-11-PLB-PLA-TZ-TN-Plan d'intervention		07/05/19
<input checked="" type="checkbox"/>	GT	EXE	CVC	N2	ZF	PLA	0699	00	PLAN DESENFUMAGE R=2 PASSERELLE		27/03/19
<input checked="" type="checkbox"/>	XI	EXE	CVC	TN	TZ	PLA	0951	02	Procédure chateau d'eau le 05.03.2019		07/03/19
<input type="checkbox"/>	GT	EXE	CVC	N0	TZ	PLA	0601	06	PLAN DE RESEAUX CVC TZ Rdc		14/12/18
<input type="checkbox"/>	GT	EXE	CVC	N1	TZ	PLA	0602	07	PLAN DE RESEAUX CVC TZ R+1		14/12/18
<input type="checkbox"/>	GT	EXE	CVC	N2	TZ	PLA	0603	06	PLAN DE RESEAUX CVC TZ R+2		14/12/18

- Choisissez ensuite les destinataires des documents : le reprographe les enverra aux adresses des intervenants choisis.
NB : le système ajoute automatiquement les valideurs des documents comme destinataires (nous devons auparavant paramétrer un destinataire unique des commandes de reprographie par société).
 La liste des destinataires reste modifiable.

Commande de Reprographie

Emetteur : **VISIOBAT (Assistance Visiobat)**
 N° : 2 du 12/06/2020

Mode de tirage : Plié
 Couleur : Noir et blanc

Observations :

Reprographe :

Commandé le : En attente...

Supprimer Annuler Imprimer bordereau Passer la commande

				Modifier destinataires			
				A L B A I Z E T A	C R O C I S		
				1	1		
Code	Ind.	Date	Titre	Nb. exemplaires		Autres bordereaux	
EXE AXI 18 CVC PLA TZ TN 0951	02	07/03/19	Procédure chateau d'eau le 05.03.2019	1	1		
EXE AGT 18 CVC PLA ZF N2 0699	00	27/03/19	PLAN DESENFUMAGE R+2 PASSERELLE	1	1		
EXE AXI 18 CVC PLA TZ TN 0720	00	07/05/19	EXE-AXI-11-PLB-PLA-TZ-TN-Plan d'intervention	1	1		
Télécharger tous les documents (7 286 ko non compressés)							
Choisir les documents				x	x		

La commande ne sera prise en compte par le reprographe que lorsqu'elle sera validée

Commande de Reprographie

Emetteur : **VISIOBAT (Assistance Visiobat)**
 N° : 2 du 12/06/2020

Mode de tirage : Plié
 Couleur : Noir et blanc

Reprographe : SARREBOURG - SARREBOURG Pierre-Luc


Commandé le : En attente...

Valider 2 Annuler

Liste des destinataires

0000 - 0000 du Reprographie	MAITRISE OUVRAGE	<input type="checkbox"/> B... responsable technique
		<input type="checkbox"/> CH... Pierre
		<input type="checkbox"/> DE... Jean François
		<input type="checkbox"/> GA... Responsable informatique
		<input type="checkbox"/> GR... Patrick
		<input type="checkbox"/> LA... enoit Service informatique du
		<input type="checkbox"/> MA... athieu Service informatique du
		<input type="checkbox"/> MA... Jean-Marc Ingénieur en Chef
		<input type="checkbox"/> MA... dien Service informatique du
		<input type="checkbox"/> NO...atrice AMO - Responsable Projet
		<input type="checkbox"/> PU... n-Louis Directeur Patrimoine et travaux
		<input type="checkbox"/> RE... Nadine
		<input type="checkbox"/> RE... Ludovic Service informatique
		<input type="checkbox"/> RI... ried Service informatique du
		<input type="checkbox"/> VA... Jonathan
0000 - 0000	Mandataire du Groupement - Conception - Construction	<input checked="" type="checkbox"/> AI... TA Thomas Ingé Travaux - Corps d'Etat Secondaires
		<input type="checkbox"/> CA... Julie
		<input checked="" type="checkbox"/> CR... ébastien Responsable lots techniques
		<input type="checkbox"/> DE... uck/NE Clément Ingénieurs travaux

5. Après avoir validé les destinataires cochés dans la page de choix (n°1 ci-dessus) et cliqué 'Valider' (n°2), un bouton 'Passer la commande' apparaît (entouré ci-dessous). Pensez à vérifier le nombre d'exemplaires par destinataire avant de l'activer.

Commande de Reprographie	
Emetteur :	VISIOBAT (Assistance Visiobat)
N° :	2 du 12/06/2020
Mode de tirage :	Plié
Couleur :	Noir et blanc
Reprographe :	 VALÉRIE CLOEMENCEAU - SAISONNIÈRE Pierre-Luc
Commandé le :	En attente...

6. Le reprographe recevra la commande par email (exemple ci-dessous) avec les documents imprimables en pièce jointe. Il pourra aussi accéder par le lien [cliquez ici](#) au bordereau Visiobat pour accuser réception de la commande et télécharger les documents à reproduire.




7. En cas d'annulation de la commande par l'émetteur du bordereau, il

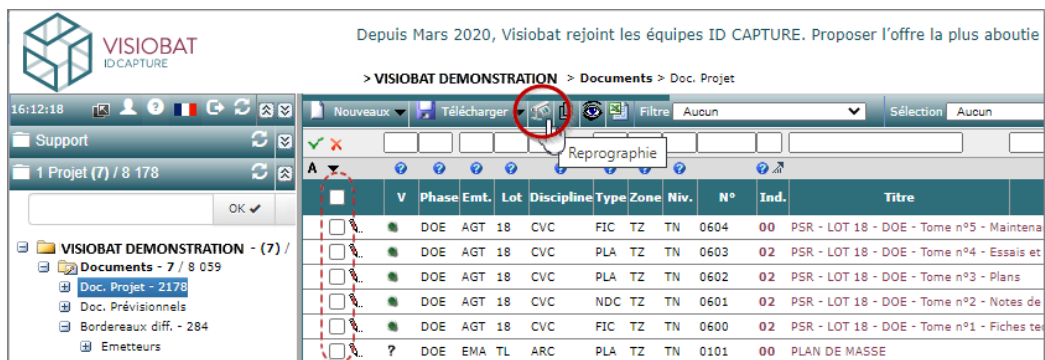
recevra un email de ce type :



Bon à savoir :

La création d'un bordereau de reprographie est aussi possible depuis la liste des documents grâce à l'icône reprographie

 situé au dessus de la liste des documents (cercle rouge ci-dessous). Les documents concernés sont à cocher préalablement à gauche de la liste (cases entourées en pointillées ci-dessous).



Depuis Mars 2020, Visiobat rejoint les équipes ID CAPTURE. Proposer l'offre la plus aboutie

> VISIOBAT DEMONSTRATION > Documents > Doc. Projet

Nouveaux Télécharger Filtre Aucun Sélection Aucun

Support

1 Projet (7) / 8 178

OK ✓

VISIOBAT DEMONSTRATION - (7) / Documents - 7 / 8 059

- Doc. Projet - 2178
- Doc. Prévisionnels
- Bordereaux diff. - 284
- Emetteurs

	V	Phase	Emt.	Lot	Discipline	Type	Zone	Niv.	N°	Ind.	Titre
<input type="checkbox"/>	●	DOE	AGT	18	CVC	FIC	TZ	TN	0604	00	PSR - LOT 18 - DOE - Tome n°5 - Maintena
<input type="checkbox"/>	●	DOE	AGT	18	CVC	PLA	TZ	TN	0603	02	PSR - LOT 18 - DOE - Tome n°4 - Essais et
<input type="checkbox"/>	●	DOE	AGT	18	CVC	PLA	TZ	TN	0602	02	PSR - LOT 18 - DOE - Tome n°3 - Plans
<input type="checkbox"/>	●	DOE	AGT	18	CVC	NDC	TZ	TN	0601	02	PSR - LOT 18 - DOE - Tome n°2 - Notes de
<input type="checkbox"/>	●	DOE	AGT	18	CVC	FIC	TZ	TN	0600	02	PSR - LOT 18 - DOE - Tome n°1 - Fiches te
<input type="checkbox"/>	?	DOE	EMA	TL	ARC	PLA	TZ	TN	0101	00	PLAN DE MASSE