


Comment trouver le document X, Y, Z ?

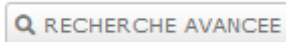
Matthew WRAY - 2024-10-29 - La recherche

Pour trouver vos documents codifiés vous pouvez utiliser le titre dans le champ suivant :

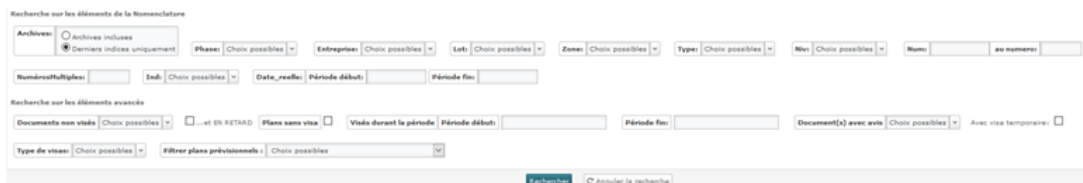


Ce champ lance une recherche de type Google, listant les documents contenant le mot que vous aurez saisi.

Pour une recherche plus précise, il faudra utiliser la recherche avancée en cliquant sur :



Cliquer sur ce bouton affichera tous les critères possibles (éléments de codification, visas et date) :



Recherche sur les éléments de la Nomenclature

Archives: Archives incluses Derniers indices uniquement

Phase: Choix possibles

Entreprise: Choix possibles

Lot: Choix possibles

Zone: Choix possibles

Type: Choix possibles

Niv: Choix possibles

Num: au nombre:

Numéros multiples: Ind: Choix possibles

Date_reelle: Période début: Période fin:

Recherche sur les éléments avancés

Documents non visés: Choix possibles

...et EN RETARD

Plans sans visa:

Visés durant la période: Période début: Période fin:

Document(s) avec avis: Choix possibles

Avec visa temporaire:

Type de visas: Choix possibles

Filtrer plans provisionnels: Choix possibles

En général, rechercher un document via son numéro et indice est suffisamment précis pour le retrouver.