

Déposer des plans

Christophe Philémont - 2026-04-09 - [Administration](#)

Déposer des plans

Avec le droit d'administration de l'armoire à plans, vous pouvez ajouter (déposer) un ou des plans dans vos projets.

Où trouver l'administration de son armoire à plans ?

Rendez-vous dans le menu **Allez à** => **Armoire à plans** ou sur la **page d'accueil**



Ou via la menu « **Aller à** » de l'interface d'administration

Comment obtenir ce droit ? Ce droit est accordé à la demande par le responsable du chantier ou du projet, ou bien en demandant au support ID Capture avec leur autorisation.

Préparer l'arborescence

Pour toutes vos actions, faites un clic droit sur le volet gauche de votre fenêtre au niveau du répertoire principal nommé « armoire à plans ».

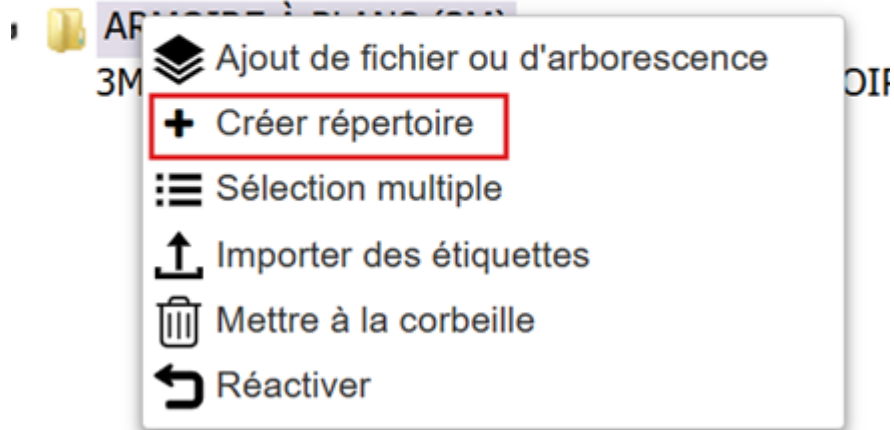
Comme sur votre ordinateur vous pouvez créer vos dossiers, les renommer, les déplacer, les effacer.

<Choisir une action> ▾

🔍 Filtrer

↗ Déplier tout

↖ Rep



Ajouter un plan

Vous pouvez ajouter un plan dans un dossier selon **deux méthodes** : par glisser-déposer ou en sélectionnant vos fichiers manuellement.

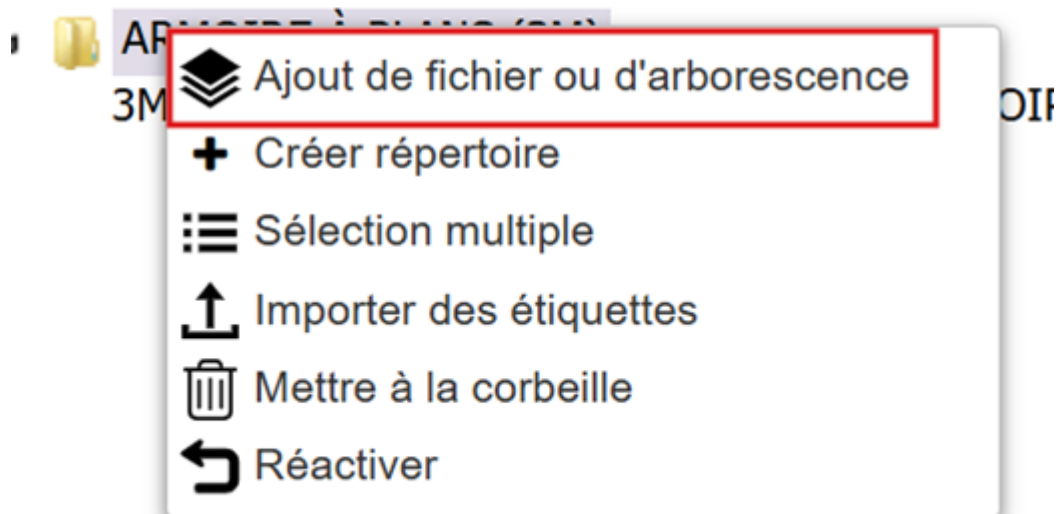
Clic droit sur le dossier puis **ajout de fichier ou d'arborescence**.

<Choisir une action> ▾

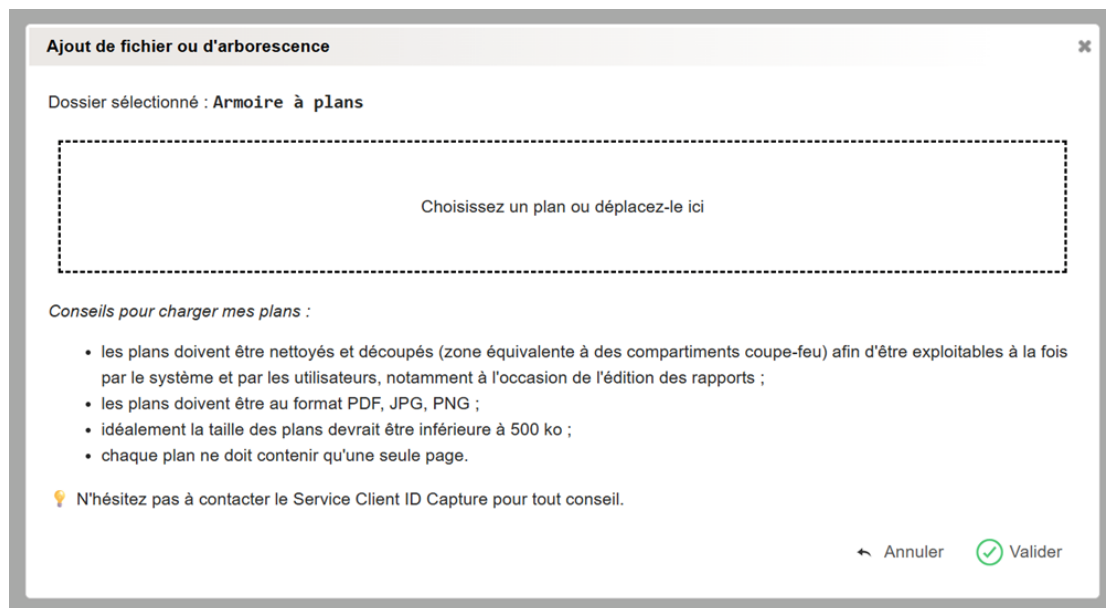
🔍 Filtrer

↗ Déplier tout

↖ Rep



Vous devriez avoir cette fenêtre :



Remarque : Les formats de fichiers acceptés sont les suivants : PDF, JPG et PNG. Nous recommandons d'utiliser des **PDF avec le moins de vecteurs possible** et sans images dans les cartouches. Le poids des fichiers est limité à 10 Mo (au delà nous consulter), idéalement inférieur à 2 Mo. Les PDF doivent être en page simple (une page par fichier).

Déposer plusieurs plans

Vous pouvez sélectionner ou déposer plusieurs plans dans la fenêtre comme précédemment.

Il est également possible de **déposer des fichiers ZIP**, qui seront automatiquement décompressés dans l'armoire à plans. Ces fichiers peuvent être répartis dans une arborescence de dossiers et sous-dossiers. Notez que si vous compressez l'ensemble dans un dossier racine, celui-ci sera reproduit tel quel dans l'armoire.

Il n'y a pas d'action de sauvegarde manuelle : vos dépôts et modifications sont immédiatement disponibles sur le serveur.

La disponibilité des plans est transverse à l'ensemble de l'opération, c'est à dire disponible pour tous dans toutes les sessions.