

## Je modifie les notifications ou j'en ajoute

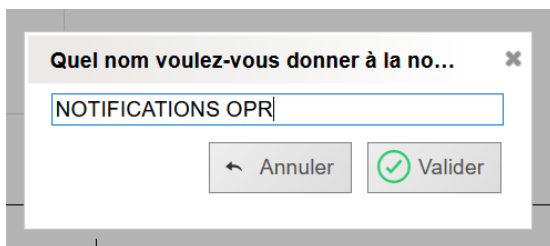
Matthew WRAY - 2024-11-21 - Faire un paramétrage courant avec un compte administrateur

Avec mon compte administrateur, je souhaite modifier les notifications ou en rajouter.

Je vais sur l'**opération cible sur la page de configuration des sessions** en bas de page dans l'interface dédiée aux notifications sur chaque session.



Je clique sur "Créer une nouvelle Notification", je saisis ensuite un nom permettant d'identifier clairement la notification surtout s'il y a plusieurs sessions dans le même contexte.



Comme nom de notifications, nous préconisons:

- "Récapitulatif Fin de semaine" pour une fréquence hebdomadaire en Delta,
- "Évolution quotidienne des observations" pour une fréquence quotidienne en Delta.



□ L'objet du courriel reçu contiendra :

- le nom de l'opération,
- le nom de la session,
- et le nom que vous avez saisi ci-dessus.

Je paramètre ensuite et je finis en validant la "**Sauvegarde des**

## notifications”

### Notifications ☺

Nom	Fréquence	Type	Destinataires (cc)	Destinataires (Bcc)	Status	Champs additionnels	Active	Actions
NOTIFICATIONS OPR	Hebdomadaire ▾	Rappel: <input type="checkbox"/> Delta: <input checked="" type="checkbox"/>	Ajouter: <input type="text"/>	Ajouter: <input type="text"/>	Status ▾	Champs ▾	<input checked="" type="checkbox"/>	
 Créer une nouvelle Notification								

 Sauvegarde des notifications

- Fréquence : "au choix"
- Type : Rappel (tous) ou delta (seulement les nouvelles ou les modifications sur la Fréquence choisie)
- Destinataires par défaut il faut : [Entreprises destinataires] + [admin OPS]

△ Les **[Admin OPs]** sont les utilisateurs standards de l’opération. Les [Administrateurs] correspondent aux comptes d’administration de l’organisation △

- cc = l'email des correspondants est visible dans le courrier.  
bcc = copie caché entre participants
- Status : Tous
- Champs additionnels : au besoin
- Active : oui, si cochée.

### Je souhaite modifier ma notification

Les notifications sont modifiables à tout moment selon le processus décrit ci-dessus.

NB : lorsqu’une notification a été envoyée par le serveur au moins une fois alors **son nom n’est plus modifiable**, mais les autres réglages restent modifiables.

Service client IDCapture

<https://platform.idcapture.net>

[support@idcapture.fr](mailto:support@idcapture.fr) - 09.72.45.56.39