Les documents sont inaccessibles (message d'erreur dans Doc. Projet)

Matthew WRAY - 2025-04-02 - Paramètres généraux

Ce message d'erreur apparaît quand vous cliquez sur le dossier documentaire ?

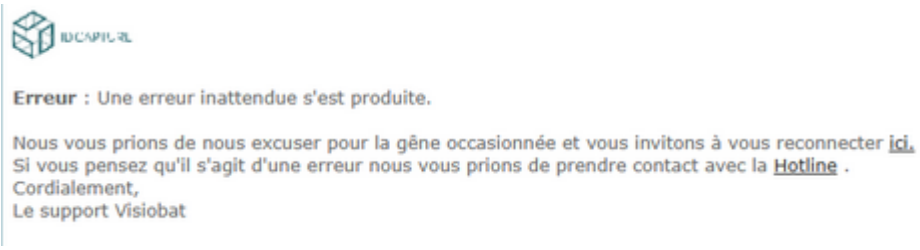

Pas de panique !

Il s'agit très probablement d'un paramètre de votre navigateur, et plus exactement de votre outil de traduction automatique.

Comment s'en rendre compte ? Comme ci-dessous, vous voyez "d'accord" au lieu de "OK".

Pour tous les navigateurs, il vous faudra peut-être ensuite rafraîchir la page :

- touche **F5** sur un ordinateur Windows
- ouches **⌘+R** sur un Mac.

Comment faire pour désactiver le traducteur ?

Google Chrome – Désactiver la traduction automatique

- En haut à droit de votre navigateur vous avez ce logo :
- Cliquez dessus ;

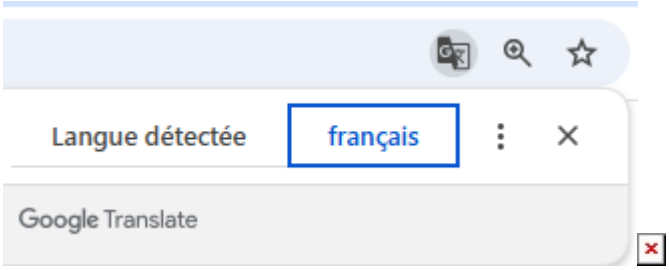

- Puis sur les trois petits points et sélectionnez : **Ne jamais traduire ce site.**

Edge (Microsoft) – Rétablir une page traduite

1 . Le logo de traduction est en bleu à droite de la barre d'adresse si la page a été traduite : 2 . Cliquez dessus, puis sur "Afficher l'original..." :

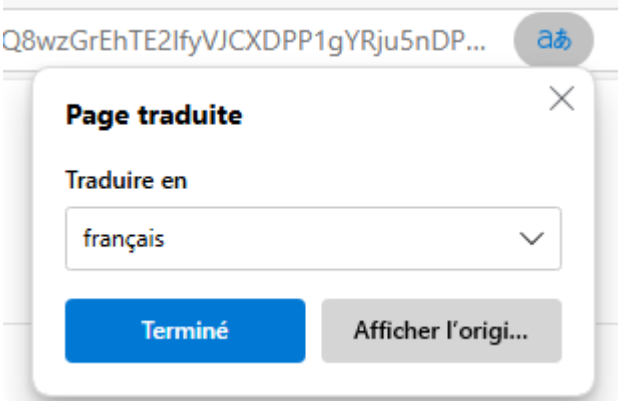

Safari – Désactiver l’extension de traduction

1 . Ouvrir Safari.

2 . Appuyer sur l’onglet Partage.

3 . Sélectionner l’onglet Plus.

4 . Désactiver la fonction Translator

Firefox – Désactiver des extensions

1. Cliquez sur le bouton **menu** puis sur **Modules complémentaires** et choisissez **Extensions**

2. Faites défiler la liste des extensions.

3. Cliquez sur l’icône représentant des points de suspension (trois points) qui correspond à l’extension que vous souhaitez désactiver et sélectionnez **Désactiver**.

Pour tous les navigateurs, il vous faudra peut-être ensuite rafraîchir la page :

- touche **F5** sur un ordinateur Windows
- ouches **⌘+R** sur un Mac.